

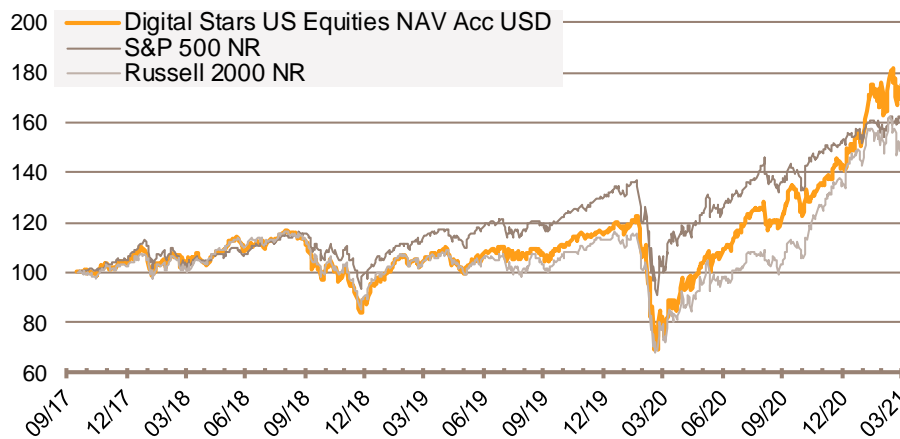
DIGITAL STARS US EQUITIES

COMMENTAIRE MENSUEL

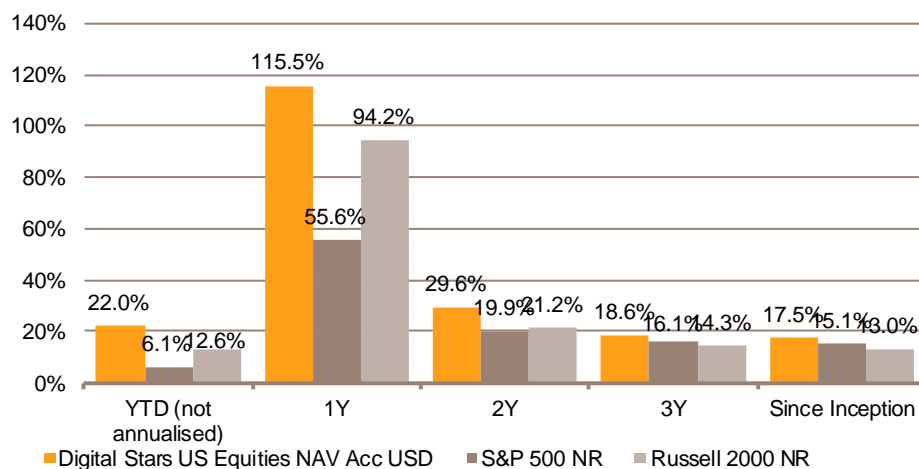
Mars a permis au marché actions de poursuivre son parcours haussier aux États-Unis, avec de nouveaux records pour l'indice S&P 500 (+4.3% pour le S&P 500 NR). Une reprise économique forte est en train de se matérialiser. Les publications surprennent positivement et notre indicateur de Momentum économique américain se redresse. Pourtant, la 3^{ème} vague épidémique n'est qu'un simple retard pour le marché qui préfère retenir l'efficacité des vaccins. Les banques centrales resteront accommodantes le temps nécessaire. Par ailleurs, les plans de relance seront massifs, et la consommation au rendez-vous en raison de l'épargne abondante. Malgré la hausse des indices la valorisation demeure sans excès, avec une prime de risque à 3.0%, soit sa moyenne historique sur 20 ans.

Digital Stars US Equities Acc USD a terminé en hausse de +4.0% ce mois-ci, en léger retrait par rapport au S&P 500 NR à +4.3%, mais devant le Russell 2000 NR à +1.0%. Le secteur financier a été le grand gagnant du mois, en particulier dans la banque (Live Oak Bank, Silvergate Capital, Pacific Premier) et le mortgage (PennyMac, MrCooper). La technologie, meilleur contributeur depuis le début d'année, a subi un revers ce mois-ci, aussi bien dans le logiciel (Agilysys, Trade Desk) que les semi-conducteurs (Alpha and Omega Semiconductor).

COMPARAISON AVEC DES INDICES RECONNUS (EN USD)



PERFORMANCES CUMULATIVES AU 31/03/2021



PROFIL

Un portefeuille diversifié, évoluant dans l'univers All-Cap grâce à un style de gestion purement quantitatif.

L'univers d'investissement comprend environ 2700 valeurs du marché actions américain. La capitalisation boursière minimale des valeurs de l'univers d'investissement est de \$100m, et chacune des valeurs doit être suivie par un minimum de 3 analystes financiers.

La dernière revue mensuelle du portefeuille a renforcé les sociétés de taille moyenne. La technologie et la santé ont été renforcées ; la consommation de base, et l'industrie ont été réduites.

Le portefeuille est surpondéré dans les bancaires et les industrielles, et sous-pondéré dans les médias et l'alimentaire.

OBJECTIF

Dégager une plus-value à long terme de son capital et surperformer le marché américain dans son ensemble en utilisant un modèle quantitatif, permettant d'identifier les valeurs «Stars».

CARACTÉRISTIQUES DU FONDS

Lancement:	16.10.2017
Profil:	Actions US
Devise:	USD
Benchmark:	S&P 500 NR
Actifs:	\$ 1.6 M
Nb de lignes :	50

Parts de Fonds (ISIN / Bloomberg):

Acc USD :	LU1651323435 / DFSUSUS LX
I USD :	LU1651323609 / DFSUSIU LX
Acc EUR :	LU1651323518 / DFSUSEU LX
R EUR :	LU1651323781 / DFSUSRE LX
I EUR :	LU2006281013 / DSTUSIE LX
P EUR :	LU2005655175 / DSTUSPE LX

Frais de Gestion : 1.5% (Acc), 1% (I), 2%(R), 2.2% (P)

Frais Surperf: 15% (20% R, P) de la surperformance vs. indice

Valorisation: Quotidienne
Cut-off: 15h, à Luxembourg

PRINCIPALES POSITIONS ET CONTRIBUTIONS (31/03/2021)

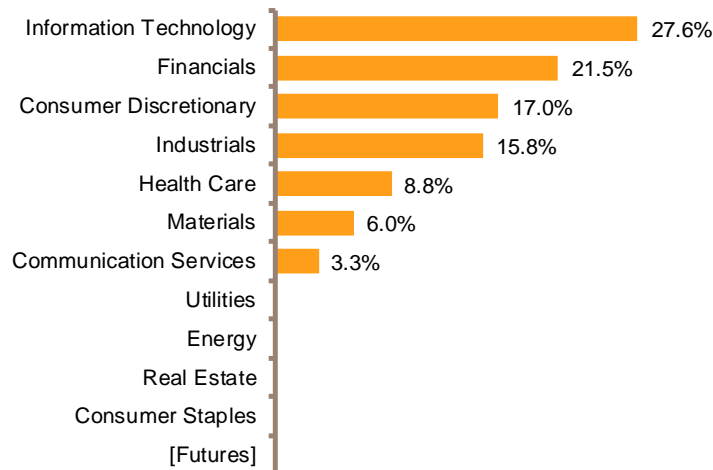
Top positions	Poids	Top contributeurs	Perf 1 mois	Contribution 1 mois
Live Oak Bancshares, Inc.	3.14%	Live Oak Bancshares, Inc.	24.34%	0.67%
Cambium Networks Corporati	2.83%	Resolute Forest Products Inc.	17.49%	0.39%
Alpha and Omega Semicondct	2.82%	Cambium Networks Corporati	10.48%	0.28%
Atkore Inc	2.76%	Scotts Miracle-Gro Company	14.93%	0.27%
Silvergate Capital Corp. Clas	2.68%	D.R. Horton, Inc.	15.94%	0.26%

ATTRIBUTION DE PERFORMANCE (HORS FRAIS) - MARS 2021

Du 26/02/2021 au 31/03/2021	Poids Moyen	Perf.	Contribution à la Perf.
Total	100.0	4.28	4.28
Financials	21.6	10.14	2.16
Consumer Discretionary	17.1	7.64	1.31
Industrials	16.8	5.50	0.93
Materials	5.6	15.18	0.85
Health Care	7.2	2.65	0.25
Consumer Staples	1.3	4.73	0.09
Energy	--	--	--
Real Estate	--	--	--
Utilities	--	--	--
Communication Services	3.3	-1.05	-0.01
Information Technology	27.0	-4.07	-1.30
	--	--	--

Source: FactSet

REPARTITION PAR SECTEUR (31/03/2021)



PERFORMANCES CALENDAIRES

31/03/2021	2021	2020	2019	2018	2017*	Depuis création
Digital Stars US Equities NAV Acc USD	+22.0%	+23.8%	+28.9%	-13.2%	+3.4%	+74.9%
S&P 500 NR	+6.1%	+17.8%	+30.7%	-4.9%	+4.8%	+62.7%
Russell 2000 NR	+12.6%	+19.5%	+25.0%	-11.4%	+2.4%	+52.7%

* Performances 2017 calculées depuis le lancement (16/10/2017)

Information importante: Digital Funds Stars US Equities est un compartiment de Digital Funds, SICAV soumise à la législation du Grand-Duché de Luxembourg, agréée au Luxembourg et réglementée par la Commission de Surveillance du Secteur Financier (CSSF). La SICAV répond aux exigences de la directive 2009/65/CE sur les OPCVM. Il est recommandé aux investisseurs de lire attentivement les avertissements sur les risques ainsi que les réglementations figurant dans le prospectus et/ou l'annexe en vigueur dans le pays de distribution, et de requérir l'avis de leurs conseillers financiers, juridiques et fiscaux. Des informations sur DIGITAL FUNDS, ses compartiments et ses catégories de parts, le dernier prospectus ainsi que les derniers rapports annuels et semestriels peuvent être obtenus gratuitement, en anglais, en français, en allemand et en italien auprès de l'Administrateur central, de la Banque dépositaire ou en ligne à l'adresse www.chahinecapital.com. Le prospectus pour la Suisse, les informations clés pour l'investisseur, les statuts, les rapports semestriel et annuel, peuvent être obtenus gratuitement auprès du représentant en Suisse du Fonds, Carnegie Fund Services S.A., 11, rue du Général-Dufour, 1204 Genève, Suisse, Tél. +41 22 705 11 77, www.carnegie-fund-services.ch. Le service de paiement en Suisse est UBS Switzerland AG, Bahnhofstrasse 45, 8001 Zürich. Le correspondant centralisateur en France est RBC Investors Services France. Le présent document est confidentiel et destiné uniquement à l'usage de la personne à laquelle il a été remis ; toute reproduction ou distribution dudit document est interdite. Le présent document ne constitue ni une offre, ni une sollicitation pour la souscription d'actions dans des fonds dans les juridictions où une telle offre ou sollicitation ne serait pas autorisée, ou à l'intention de toute personne à laquelle il serait juridiquement interdit de faire une telle offre ou proposition. J.Chahine Capital SA est agréée et réglementée, au Luxembourg, par la CSSF. La performance future d'un investissement ne peut être déduite des performances passées. La valeur d'un investissement peut en effet monter aussi bien que baisser. Un investissement peut aussi perdre de la valeur du fait de variations des taux de change. J.Chahine Capital ne peut garantir que le capital investi conservera sa valeur ou que celle-ci augmentera.

STRUCTURE ET GESTION

Gérants:	Aymar de Léotoing Julien Bernier
Localisation:	Luxembourg
Soc. de Gestion:	J.Chahine Capital, société de gestion basée à Luxembourg, et régulée par la CSSF
Forme Légale:	Compartiment de DIGITAL FUNDS, SICAV luxembourgeoise en vertu de la Partie I de la loi luxembourgeoise du 20/12/2002
Dépositaire:	UBS Europe SE (Lux. branch)
Agent Transfert:	Northern Trust Global Services
Administrateur:	Northern Trust Global Services
Auditeur:	PwC Luxembourg
Enregistrement:	Allemagne, Autriche, Belgique, Espagne, France, Luxembourg, Suisse, Royaume-Uni

CHIFFRES CLÉS (31/03/2021)

VNI (Acc USD):	\$ 174.88
VNI (I USD):	\$ 177.64
VNI (Acc EUR):	€ 160.59
VNI (R EUR):	€ 156.65
VNI (I EUR):	€ 155.43
VNI (P EUR):	€ 151.35
Performance depuis lancement :	+74.9%
Performance mois dernier :	+4.0%
Beta 1 an vs Benchmark:	1.24
Volatilité 1 an:	29.4%
Ratio Sharpe 1 an:	3.93
SRRI (part Acc USD):	6
Equity Exposure:	99.8%
Capitalisation Médiane:	\$ 4 529M
Médiane % du Volume Marché:	0.1%
% Small caps (< USD 3Mds):	39.6%
% Mid caps (< USD 10Mds):	30.7%
% Large caps (>USD 10Mds):	29.7%